

7

Learning Activity Sheet
Sa Filipino
Kuwartar 3- Week 4 - Melc 6
Angkop Na Pahayag Sa Panimula, Gitna
At Wakas Ng Akda



REHIYON VI- KANLURANG VISAYAS

PAG-AARING PAMAHALAAN
HINDI IPINAGBIBILI

Learning Activity Sheet 6

Pangalan ng Mag-aaral: _____ Taon at Pangkat: _____
Petsa: _____

FILIPINO 7 ACTIVITY SHEET ANGKOP NA PAHAYAG SA PANIMULA, GITNA AT WAKAS NG AKDA

I. KASANAYANG PAMPAGKATUTO AT KODA

Nagagamit nang wasto ang angkop na mga pahayag sa panimula, gitna at wakas ng isang akda. **F7WG-IIIa-e-14**

II. PANIMULA (SUSING KONSEPTO)

HUDYAT SA PAGKAKASUNOD- SUNOD NG MGA PANGYAYARI

May mga panandang ginagamit na naghuhudyat ng pag-uugnayan sa iba't ibang bahagi ng pagpapahayag. Sa Filipino, ang mga panandang ito ay kadalasang kinatawan ng mga pang-ugnay. Ipinakikilala nito ang mga pag-uugnayang namamagitan sa mga pangungusap o bahagi ng teksto. May mga tungkuling ginagampanan ang mga panandang ito.

a. **Sa pagsisimula:** Una, sa umpisa, noong una, unang- una

b. **Sa gitna:** ikalawa, ikatlo, sumunod, pagkatapos, saka

c. **Sa wakas:** sa dakong huli, sa huli, wakas

III. SANGGUNIAN



Mula sa Internet:

[https://www.academia.edu/44426887/Hudyat sa pagkakasunod sunod ng mga pangyayari at iba](https://www.academia.edu/44426887/Hudyat_sa_pagkakasunod_sunod_ng_mga_pangyayari_at_iba)

IV. MGA GAWAIN

GAWAIN 1

Panuto: Gumawa ng sariling kuwento gamit ang larawan sa ibaba upang makabuo ng pahayag sa panimula, gitna at wakas. Gawin ito ng hindi bababa sa limang pangungusap. Gumamit ng sagutang papel kung kinakailangan.



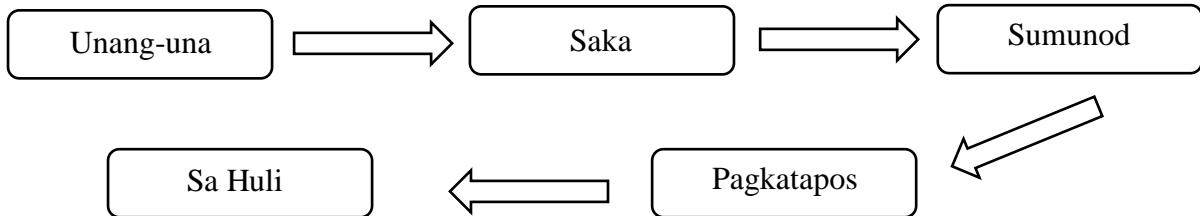
Gawain 1

Rubrik sa Pasulat ng Kuwento

Pamantayan	Kahanga-hanga (5)	Mahusay (4)	Magaling (3)	Pagbutihin pa (2-1)	Marka
Nilalaman	Ang kalinisan ay nakita sa kabuoan ng kuwento gayundin ang nilalaman ay makabuluhan	Ang nilalaman ng kuwento ay makabuluhan at malinis	May kaunting bura sa kuwento gayundin ang nilalaman ay hindi gaanong makabuluhan	Walang kabuluhan at kalinisang nakita sa kuwento	
Pagkamalikhain	Ang kabuoan ng kuwento ay makulay, masining at natatangi	Ang sanaysay ay kuwento ay masining at natatangi	Ilan sa mga salitang ginamit ay karaniwan na	Walang pagkamalikhain Nakita sa paggawang kuwento	
Istilo	Ang ginamit na istilo ay malinaw, masining at nababasa	Ang istilo sa pagsulat ay malinaw at nababasa	Ilan sa mga salita ay hindi malinaw	Walang kalinawan at pagkamalikhain	
Tema	Ang kabuoan ng kuwento ay may kaisahan at kaugnayan	Karamihan sa nilalaman ay kaugnay sa tema	Ilan sa nilalaman ay hindi kaugnay sa tema	Walang kaisahan at kaugnayan sa tema ang nilalaman	
				KABUOAN _____	

GAWAIN 2

Panuto: Isulat sa isang buong papel ang iyong mga plano sa buhay pagkatapos ng kolehiyo Gumawa ng makabuluhang pangungusap gamit ang mga panandang hudyat ng pagkakasunod-sunod ng mga pangyayari tungkol sa iyong mga hangarin sa buhay.




Rubrik sa Pagpupuntos (Gawain 2)

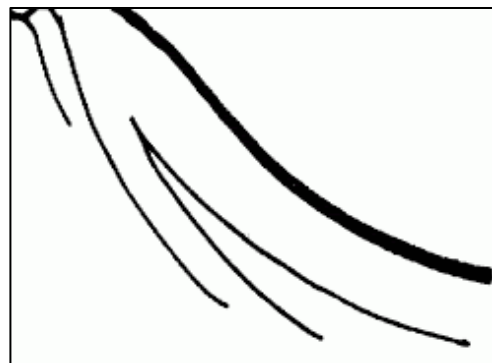
- | | |
|----------------------------------|---------------|
| 1. Orihinalidad ----- | 3 pts |
| 2. Kaangkupan sa Paksa ----- | 3 pts |
| 3. Kasiningan ng pananalita----- | 2 pts |
| 4. Pagiging malikhain----- | 2 pts |
| Kabuoan----- | 10 pts |

GAWAIN 3


Buoin ang larawan ng Bulkang Pinatubo sa pamamagitan ng pagsusunod-sunod ng mga pahayag upang mabuo ang pangkalahatang konsepto ng aralin. Isulat ang titik ng tamang sagot sa patlang.



A.
mahalagang gamitin



B.
ang mga pahayag sa panimula, gitna at wakas



C.
upang magkaroon ng maayos at organisadong pahayag.

1. _____
2. _____
3. _____

REPLEKSIYON

Natutuhan ko sa araling ito na:

SUSI SA PAGWAWASTO

<i>Gawain 1</i>	<i>Guro ang bahala sa pagwawasto sa gawaing ito.</i>
<i>Gawain 2</i>	<i>Guro ang bahala sa pagwawasto sa gawaing ito.</i>
<i>Gawain 3</i>	<i>Guro ang bahala sa pagwawasto sa gawaing ito.</i>
<i>I. C</i>	<i>2. A</i>
	<i>3. B</i>
